

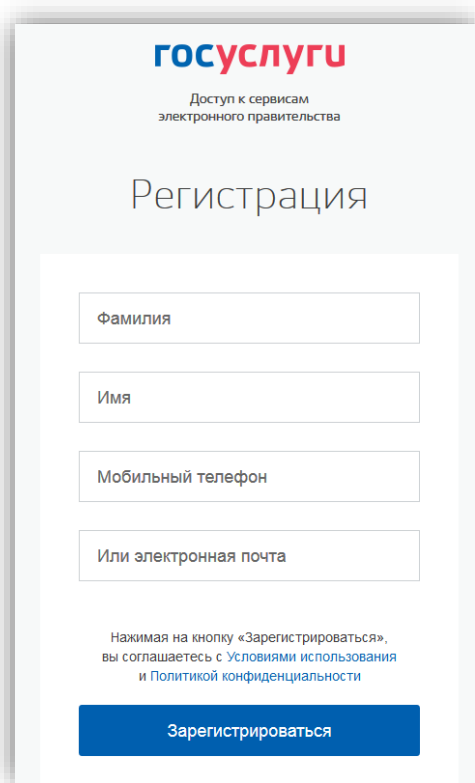
Регистрация учетной записи физического лица в ЕСИА

Зарегистрироваться в ЕСИА могут следующие категории пользователей

- 1) граждане Российской Федерации;
- 2) иностранные граждане.

Для того чтобы зарегистрировать учетную запись физического лица в ЕСИА, необходимо нажать на кнопку «Личный кабинет» в информационной системе ЕПГУ (<https://www.gosuslugi.ru/>), интегрированной с ЕСИА, либо воспользоваться прямой ссылкой: <http://esia.gosuslugi.ru/registration>.

В регистрационной форме укажите фамилию, имя, номер мобильного телефона или адрес электронной почты и нажмите кнопку «Зарегистрироваться»



The image shows a registration form on the gosuslugi.ru website. At the top, the logo "gosuslugi" is displayed in blue and red, with the text "Доступ к сервисам электронного правительства" below it. The main heading is "Регистрация". The form contains four input fields: "Фамилия", "Имя", "Мобильный телефон", and "Или электронная почта". Below the fields, there is a disclaimer: "Нажимая на кнопку «Зарегистрироваться», вы соглашаетесь с [Условиями использования](#) и [Политикой конфиденциальности](#)". At the bottom, there is a blue button labeled "Зарегистрироваться".

Рисунок 1. Страница регистрации ЕСИА

Поля «Фамилия» и «Имя» могут содержать буквы русского или латинского алфавита, цифры, дефис, пробел, апостроф, точку. Недопустимо одновременно использовать русские и латинские буквы.

В поле «Мобильный телефон» можно вводить только арабские цифры: Пример: +7 123 4567890.

Если в качестве контакта указан адрес электронной почты, на указанный адрес придет письмо с ссылкой для перехода к созданию пароля. Время действия данной ссылки составляет 3 дня.

gosuslugi
Доступ к сервисам
электронного правительства

Регистрация

Создание пароля

Рисунок 2. Страница создания пароля от учетной записи ЕСИА

Если в качестве контакта указан номер мобильного телефона, в sms-сообщении будет направлен код подтверждения, который нужно ввести перед созданием пароля. Данный код можно ввести в течение 5 минут. Если время истекло, Вы можете запросить новый код подтверждения номера мобильного телефона.

gosuslugi
Доступ к сервисам
электронного правительства

Регистрация

Подтверждение номера телефона

[Изменить данные](#)

На ваш мобильный телефон отправлен код подтверждения, введите его ниже, чтобы закончить регистрацию.

Код действителен еще 270 секунд

Рисунок 3. Страница ввода кода подтверждения мобильного телефона

В качестве логина для входа в учетную запись ЕСИА используется номер мобильного телефона или адрес электронной почты. После того, как Вы укажете в профиле данные личных документов, можно будет выбрать вход по СНИЛС.

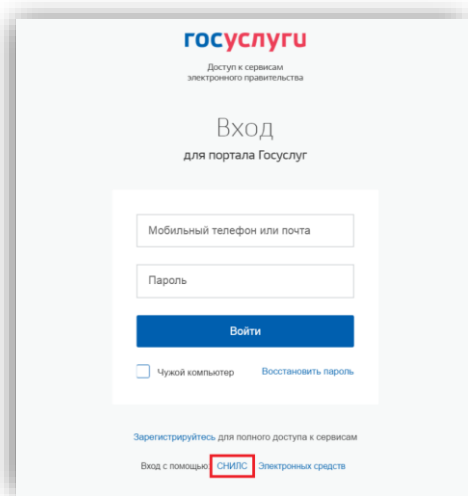


Рисунок 4. Страница авторизации gosuslugi.ru. Вход с помощью СНИЛС

Уровни учетной записи ЕСИА

Предусмотрены три типа учетных записей ЕСИА:

2.1 Упрощенная учетная запись.

Для ее регистрации достаточно указать имя и фамилию, а также e-mail или номер мобильного телефона.

2.2 Стандартная учетная запись.

Для ее создания нужно нажать кнопку «Заполнить профиль» и указать в нем номер СНИЛС и данные документа, удостоверяющего личность.

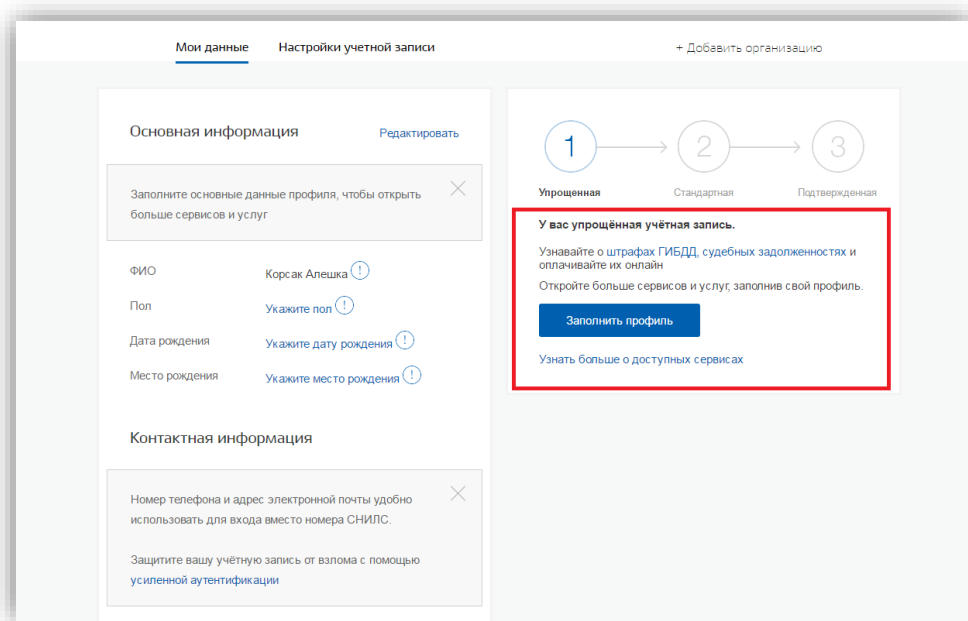


Рисунок 5. Переход к созданию стандартной учетной записи

Если личные данные были указаны ранее, то они автоматически будут перенесены на страницу запуска процедуры проверки данных.

После ввода данных необходимо нажать на кнопку «Сохранить», после чего запускается процесс проверки данных в государственных ведомствах. Ход проверки отображается на специальной странице «Мои документы»

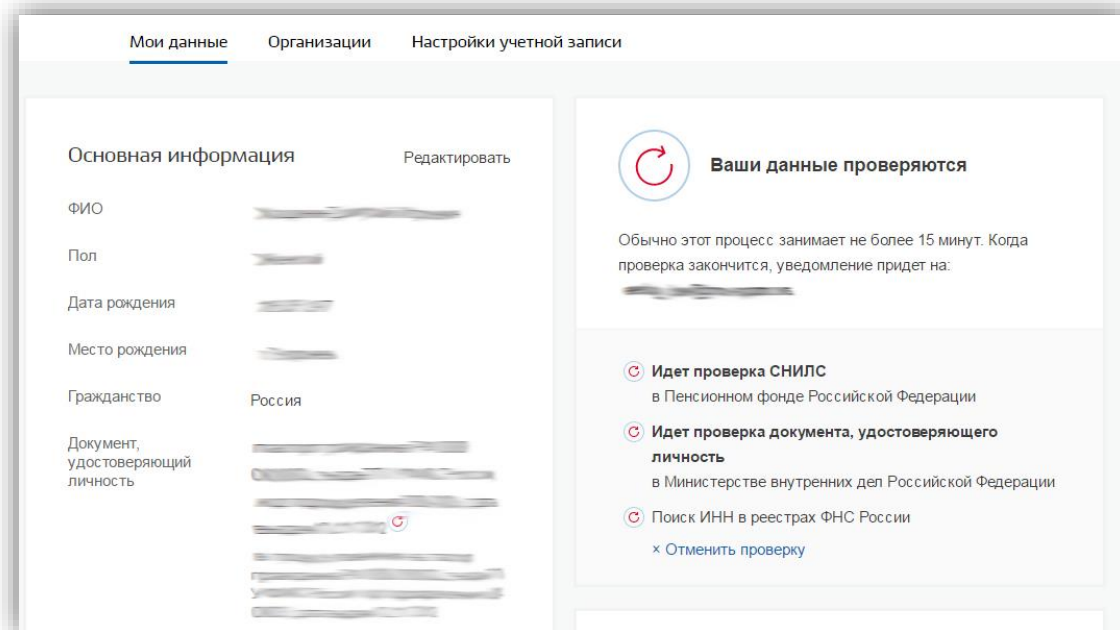


Рисунок 6. Ход проверки данных

Проверка занимает несколько минут, но в редких случаях может потребоваться до 5 суток. В случае успешной проверки личных данных учетная запись пользователя станет стандартной. По окончании проверки на указанный номер телефона или адрес электронной почты будет направлено сообщение с информацией о том, что проверка окончена.

Следует помнить, что для вступления в силу этих изменений требуется осуществить выход из системы и повторный вход. На странице проверки личных данных станет активна кнопка «Подтвердить» для подтверждения личности пользователя.

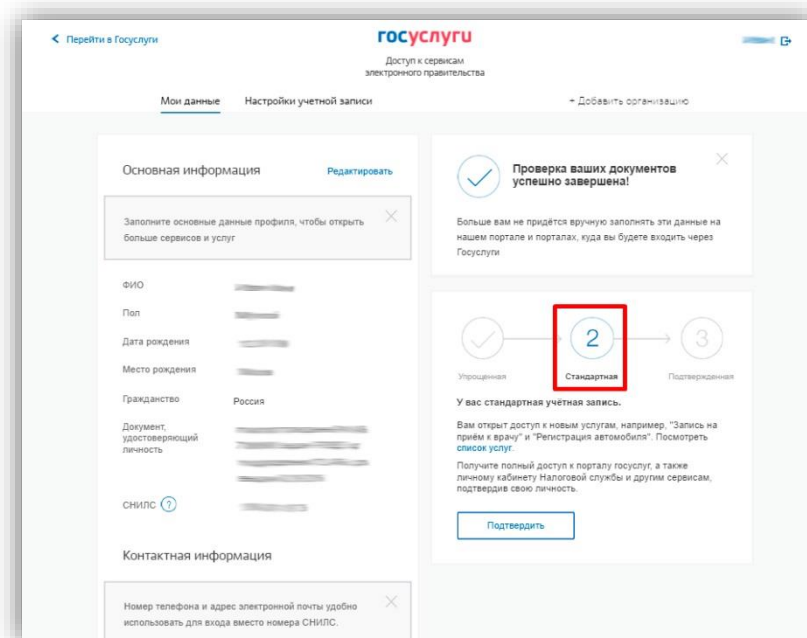


Рисунок 7. Стандартная учетная запись успешно создана

2.3. Подтвержденная учетная запись с полным доступом к электронным государственным услугам. Пользователь должен лично подтвердить регистрационные данные одним из способов:

- 1) обратиться лично;
- 2) получить код подтверждения личности письмом (по почте);
- 3) с помощью усиленной квалифицированной электронной подписи или Универсальной электронной карты (УЭК)

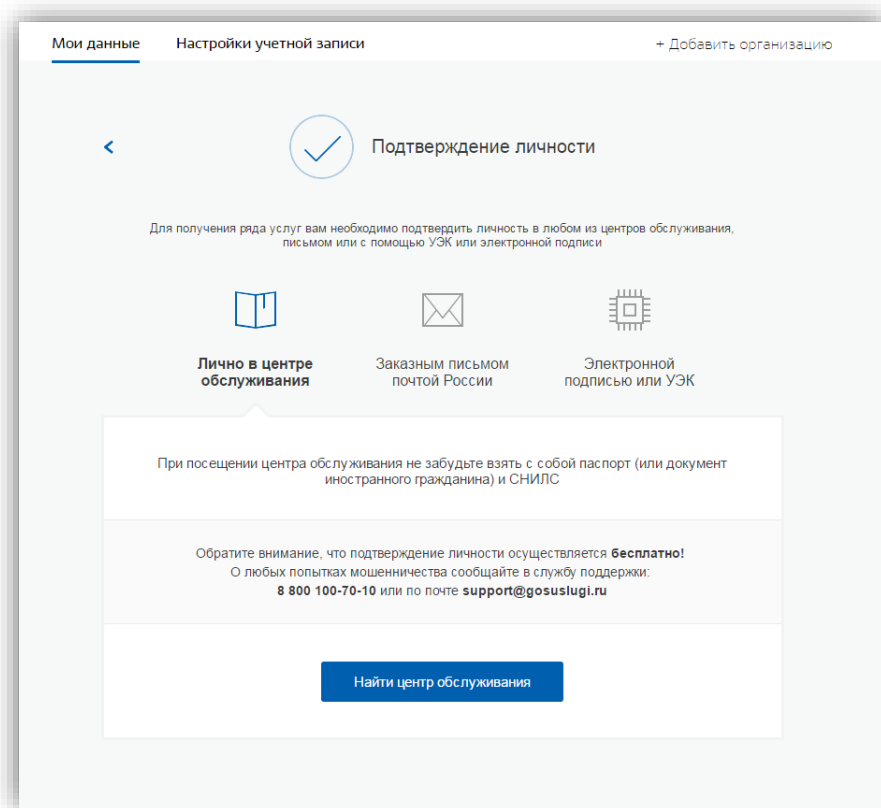


Рисунок 8. Страница выбора способа подтверждения личности

Способы подтверждения учетной записи ЕСИА

1) При выборе способа «Обратиться лично», необходимо обратиться лично в любой Многофункциональный центр (МФЦ), либо в один из центров обслуживания пользователей ЕСИА, **имея при себе паспорт и СНИЛС.**

2) При выборе способа «Получить код подтверждения личности письмом» необходимо ввести адрес, по которому будет заказным письмом отправлен код подтверждения личности.

Подтверждение личности

Для получения ряда услуг вам необходимо подтвердить личность в любом из центров обслуживания, письмом или с помощью ЭЭК или электронной подписи

Лично в центре обслуживания Заказным письмом почтой России Электронной подписью или ЭЭК

Внимание! Для подтверждения рекомендуем обратиться лично!

Обращаем ваше внимание на то, что воспользовавшись кодом для подтверждения личности из письма, вы не сможете получить доступ к личному кабинету налогоплательщика на портале labor.ru. Также письмо необходимо будет получать в отделении почтовой связи.

Страна доставки: Россия

Населенный пункт, улица: Регион, населенный пункт, улица

Дом: [input]

Корпус: [input]

Строение: [input]

Квартира: [input] Нет номера квартиры

Индекс: [input]

Не помните индекс?

Услуга предоставляется бесплатно.
Среднее время доставки — около двух недель.
Повторная отправка кода подтверждения личности возможна не ранее, чем через 30 дней.

Заказать письмо

Нажимая кнопку, вы соглашаетесь с [Условиями доставки](#).

Рисунок 9. Страница ввода адреса

По указанному Вами адресу будет направлено письмо, которое Вы сможете получить в соответствующем отделении Почты России, предъявив документ, удостоверяющий личность (в срок около двух недель). После получения почтой России письма с кодом подтверждения, необходимо повторно войти в свою учетную запись ЕСИА и в разделе «Мои данные» личного кабинета ввести код, указанный в письме

Перейти в Госуслуги gosuslugi.ru Ивановский И.И.

Доступ к сервисам электронной администрации

Мои данные Настройки учетной записи

Основная информация Редактировать

Эти данные необходимы, чтобы мы могли предоставить вам больше возможностей на государственных ресурсах.

ФИО: Ивановский Иван Иванович

Пол: Мужской

Дата рождения: 01.05.2016

Место рождения: Москва

Гражданство: Россия

Документ, удостоверяющий личность: паспорт гражданина РФ 3607 719523, выдан Самарское ГРОБД, код подразделения 343-909, дата выдачи 18.05.2007

СНИЛС: 565-774-916 78

Контактная информация

Эти данные нужны, чтобы вы могли быстро входить на государственные ресурсы и при необходимости восстановить доступ, а также, чтобы защитить свой профиль от мошенников.

Адрес электронной почты: esau1@yandex.ru

Проверка ваших личных данных завершена

Ваши личные данные проверены. Вам доступен расширенный перечень государственных услуг. Для получения ряда услуг требуется осуществить подтверждение вашей личности. Вы можете перейти к процедуре подтверждения личности сейчас, либо осуществить эту процедуру позже.

Успешная Стандартная Подтвержденная

Введите код подтверждения

Вам направлено почтовое отправление, содержащее код подтверждения личности. Адрес доставки: 117143, Москва город, д. 1, корп. 3, кв. 34

Проверить

Или обратитесь лично в один из специализированных центров обслуживания для личного подтверждения своих данных.

Вы можете воспользоваться другими способами подтверждения личности.

Рисунок 10. Страница ввода кода подтверждения учетной записи ЕСИА

3) При выборе способа «С помощью электронной подписи или УЭК» необходимо воспользоваться Усиленной квалифицированной электронной подписью пользователя, выданной аккредитованным удостоверяющим центром, или Универсальной электронной картой

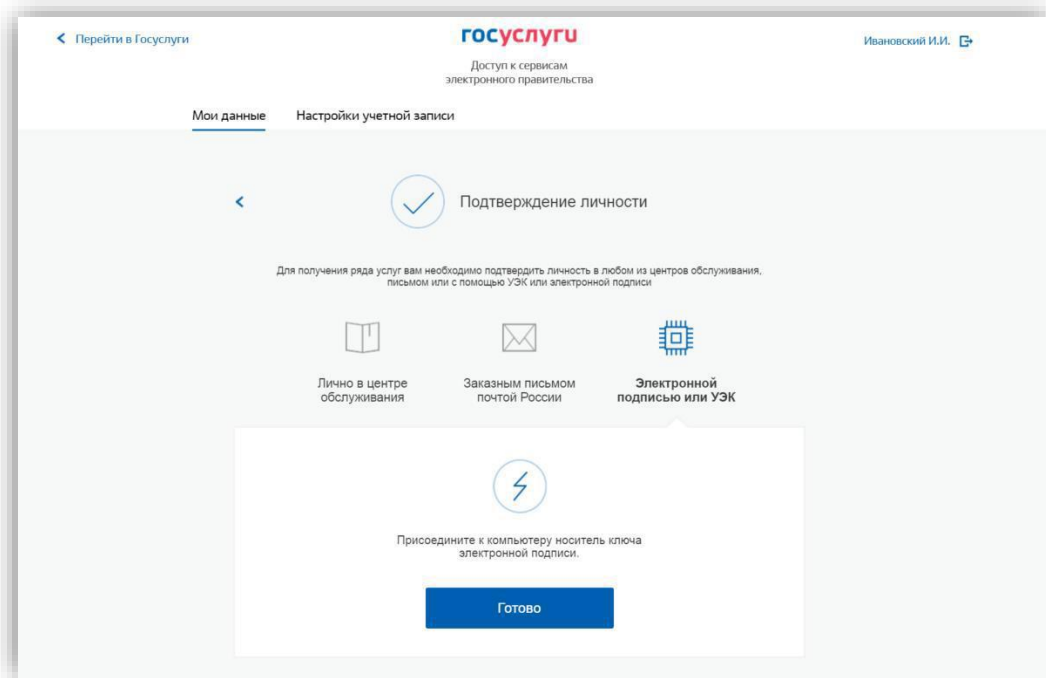


Рисунок 11. Подтверждение личности с помощью электронной подписи или УЭК

Для подтверждения личности с помощью средства усиленной квалифицированной электронной подписи потребуется:

1) подключить к компьютеру физический носитель (токен или смарт-карту) с электронной подписью пользователя, выданной аккредитованным удостоверяющим центром. (также может использоваться Универсальная электронная карта); Ознакомиться с актуальным списком аккредитованных организаций можно на сайте Минкомсвязи России. Некоторые носители электронной подписи требуют установки специальной программы – криптопровайдера (например, КриптоПро CSP). Для использования УЭК необходимо установить криптопровайдер КриптоПро УЭК CSP;

2) настроить специальный плагин веб-браузера (Приложение 2);

3) после подключения физического носителя к компьютеру нажмите кнопку «Подтвердить личность этим способом». Выберите нужный сертификат ключа проверки электронной подписи, если у Вас имеется несколько сертификатов. Введите PIN-код для считывания электронной подписи, а также подпишите заявление на подтверждение учетной записи. Произойдет проверка электронной подписи. В случае успешного прохождения процедуры проверки учетная запись будет подтверждена.

Через Подтвержденную учетную запись физического лица можно создать учетную запись юридического лица.