


Творческое объединение: Игралочка.

06.04.2020 – 11.04.2020

Артикуляционная гимнастика для малышей.


Этот вид гимнастики лучше выполнять перед зеркалом. Забор – нужно крепко сомкнуть зубы и широко улыбнуться.




6

«Заборчик»

- * улыбнуться, с напряжением обнажив сомкнутые зубы




Следующим упражнением красим нёбо – продолжая улыбаться, приоткрываем рот и кончиком языка проводим по нёбу. Пусть ребенок представит, что язык – это кисточка, проводить им по нёбу нужно легко, едва касаясь.




7

«Маленькая художница»

- * губы в улыбке
- * приоткрыть рот
- * кончиком языка погладить («покрасить») нёбо




Попросите ребенка показать «часы» — продолжая улыбаться, высунуть кончик языка и водить им из стороны в сторону.




17

«Масики»

- * улыбнуться, открыть рот
- * кончик языка (как часовую стрелку) переводить из одного уголка рта в другой




Горн (дудочка) – губы вытягиваем в трубочку и дудим в воображаемый горн, вспоминая пионерское детство. Можно воспроизводить разные мелодии.




5

«Дудочка»

- * с напряжением вытянуть вперед губы (зубы сомкнуты)




Считаем зубы (Чистим зубы). Кончиком языка проводим по каждому зубу с внутренней стороны, как бы чистя их. Если ребенок не умеет считать, предлагаем ему поздороваться с каждым зубиком.



2

«Чистим зубки»

- * улыбнуться, открыть рот
- * кончиком языка с внутренней стороны «почистить» поочередно нижние и верхние зубы



Язычок скачет как мячик – открываем рот и двигаем языком вверх – вниз.



«Качели»

16

- * улыбнуться
- * открыть рот
- * кончик языка за верхние зубы
- * кончик языка за нижние зубы



Карусель (Вкусное варенье) – высунув язык, облизываемся.



«Вкусное варенье»

19

- * улыбнуться
- * открыть рот
- * широким языком в форме «чашечки» облизать верхнюю губу



Лошадка скачет – поцокать языком так, чтобы получился звук похожий на цоканье копыт лошади.



«Лошадка»

11

- * вытянуть губы
- * приоткрыть рот
- * поцокать "узким" языком (как цокают копытами лошади)



Слон – вытягиваем губы в виде хобота. Стараемся вытянуть как можно сильнее.



«Слоник пьёт»

13

- * вытянув вперёд губы трубочкой, образовать «хобот слоника»
- * «набирать водичку», слегка при этом причмокивая



День космонавтики – праздник, посвященный первому полету человека в космос, его отмечают во всем мире **12 апреля**. Первый полет вокруг Земли выполнил советский космонавт Юрий Гагарин на космическом корабле “Восток” — это историческое событие произошло **12 апреля 1961 года**.

Предлагаю пофантазировать на этой неделе на тему: КОСМОС. Постройте с ребенком из конструктора LEGO (или из какого-либо другого конструктора, который есть у вас дома) ракету. Если конструктора нет, используйте пластилин, бумагу, краски или что будет под рукой (креатив приветствуется). Вышлите фотографию вашего ребенка с ракетой в группу WhatsApp.

Полезные ссылки:

<https://zvideox.ru/watch/MGwDRwF96hI/raketa-iz-lego-rocket-from-lego-lego-classic-10693/>

<https://gotovim7e.ru/raketa-iz-bumagi-i-kartona.html>

<https://mognotak.ru/podelki-ko-dnyu-kosmonavtiki.html>